2 | ORTHÈSES ET CHAUSSURES D'ESSAYAGE

Lorsque vos formes et orthèses sont prêtes, CYS vous offre la possibilité de les essayer. Vous pouvez à l'aide d'un essayage plastique et d'une paire d'orthèses, vous assurer que les formes sont bien ajustées aux pieds de votre patient. La phase d'essayage peut être une option pratique avant la commande de chaussures complètes.

Si vous souhaitez prolonger la phase d'essayage avec votre client, vous pouvez également choisir des chaussures d'essayage en cuir avec contreforts ou tuteurs. Nous proposons également des chaussures d'essayage en cuir jetables.

Si vous avez commandé des orthèses, elles seront ajustées à tous les types de chaussures. Ce chapitre vous propose une vue d'ensemble des types d'orthèses que nous proposons.

PHASE D’ESSAYAGE FACULTATIVE







A | CONCEPTION DE LA FORME
PAR LE SERVICE CAD-CAM

B | PRODUCTION DES ORTHÈSES

C | MODIFICATIONS SUR LA CHAUSSURE
LA CHAUSSURE D'ESSAYAGE EN PLASTIQUE
Étape facultative

2.1 | ORTHÈSES

Nous proposons quatre catégories d'orthèses. Chaque catégorie offre différents choix. Les matériaux utilisés pour chaque couche sont indiqués sur les schémas.

ORTHÈSES	RÉFÉRENCES POUR LA COMMANDE
Orthèses standard	10 à 15
Orthèses avec renforcement	20 à 27
Adjonctions d'orthèses faux-bout	40 à 42
Orthèses faux-bout	50 à 54

Veuillez noter que nous facturons un supplément en plus des coûts standards des orthèses pour les éléments suivants:

- Orthèses et/ou chaussures en doublées fabriquées avec une ou deux couches des matériaux suivants: 5016 - 5017 - 5018
- Orthèses à languette et/ou chaussures doublées pour les types de pied équin, pied bot ou pied varus équin
- Schéma de conception de nos orthèses d'amputation complexes

Si 5018 est demandé comme couche supérieure, CYS doit produire des orthèses de montage (facturées). Les orthèses de montage peuvent être remplacées par les orthèses définitives, les deux paires vous seront evoyées. Les orthèses de montage sont réutilisables pour les futures commandes.

ORTHÈSES STANDARD 10 À 15

Couches	10 Standard	11 Semi-diabétique	12 Diabétique	13 Diabétique +	14 Chaussures une couche	15 Chaussons de bain
Première	5040	5027	5032	5018	5006	5039
Deuxième	5049	5040	5040	5027	5008/5039	
Troisième	5039		5039	5039		

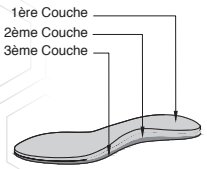

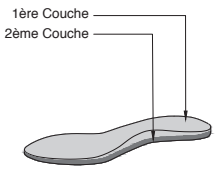

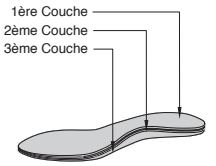

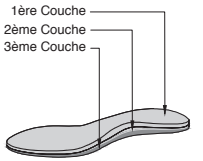

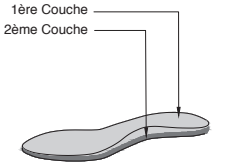

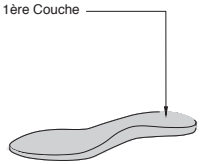

ORTHÈSES AVEC RENFORCEMENT 20 À 27

Couches				
Première	5040	5040	5040	5040
Deuxième	5048	5048	5048	5048
Troisième	5039	5039	5039	5039
Renfort bas	**20** 1ère Couche, 2ème Couche, 3ème Couche 2ème Couche (Interne)	**21** 1ère Couche, 2ème Couche, 3ème Couche 2ème Couche (Externe)	**22** 3ème Couche, 2ème Couche, 1ère Couche 2ème Couche (Des deux côtés (bilatéral)	**23** 3ème Couche, 2ème Couche, 1ère Couche 2ème Couche (complet)
Renfort montant	**24** 1ère Couche, 2ème Couche, 3ème Couche 2ème Couche (Interne)	**25** 1ère Couche, 2ème Couche, 3ème Couche 2ème Couche (Externe)	**26** 3ème Couche, 2ème Couche, 1ère Couche 2ème Couche (Des deux côtés (bilatéral)	**27** 3ème Couche, 2ème Couche, 1ère Couche 2ème Couche (complet)

ADJONCTIONS D'ORTHÈSES FAUX-BOUT 40 À 42

Couches	**40 Orthèse faux-bout soutien externe**	**41 Faux-bout podologique**	**42 Soutien talonnier**
Première	5040	5040	5040
Deuxième			5048
	1ère Couche, 2ème Couche	1ère Couche, 2ème Couche	1ère Couche, 2ème Couche

ORTHÈSES FAUX-BOUT 50 À 54

	50 Orthèse d'amputation des orteils	51 Orthèse d'amputation métatarso-phalangienn	52 Orthèse d'amputation trans-métatarsienne	53 Orthèse d'amputation de Lisfranc	54 Orthèse d'amputation de Chopart
Couches					
Première	Capitonnage languette/métas/complet				
Deuxième	5050				
Troisième	5048				
Quatrième	Carbone				
Cinquième	5039				
Sixième	5027				

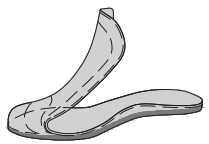
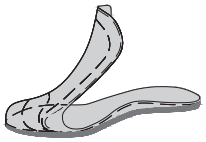
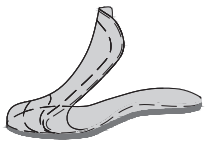
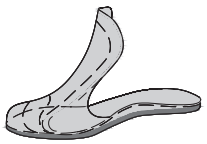
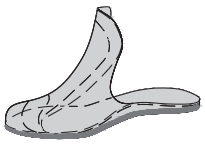

TYPE D'AMPUTATION

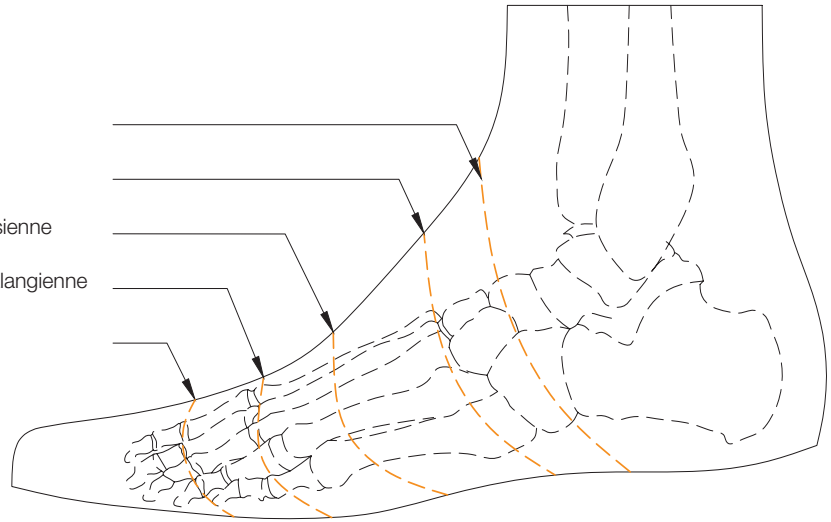

2.2 | TYPES DE DÉROULEMENT

ORTHÈSE STANDARD

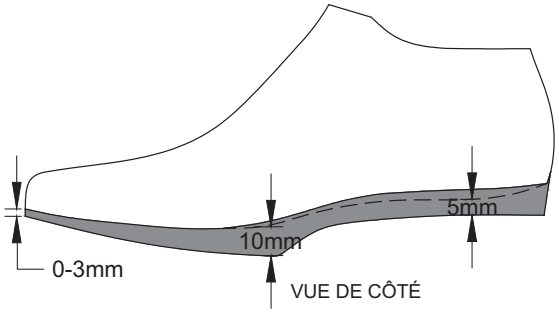

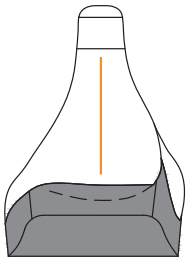

RÉFÉRENCES POUR LA COMMANDE	DÉROULEMENTS
60	Déroulement normal
61	Déroulement anticipé
62	Déroulement en deux phases
63	Déroulement retardé
64	Déroulement complet
65	Déroulement interne
66	Déroulement externe

60 DÉROULEMENT NORMAL

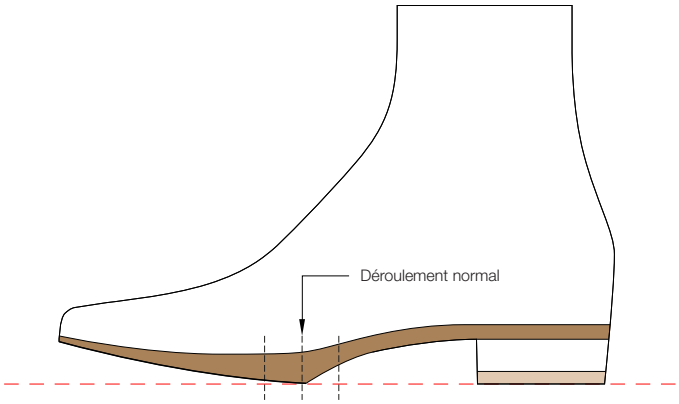

61 DÉROULEMENT ANTICIPÉ

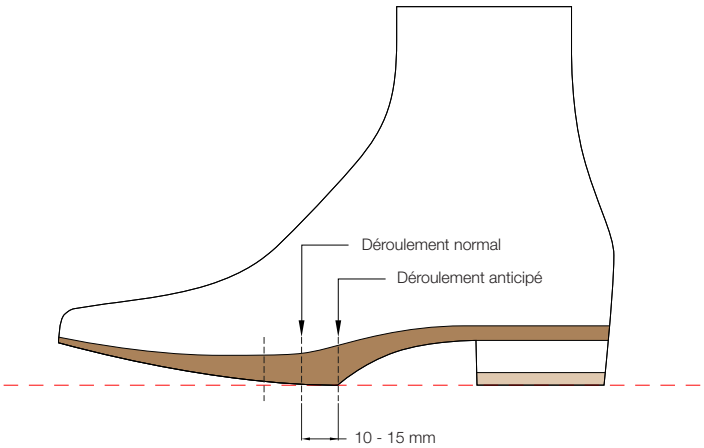

62 DÉROULEMENT EN DEUX PHASES

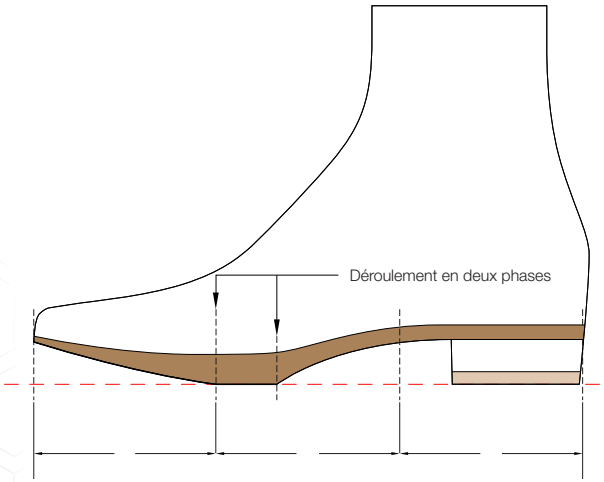

63 DÉROULEMENT RETARDÉ

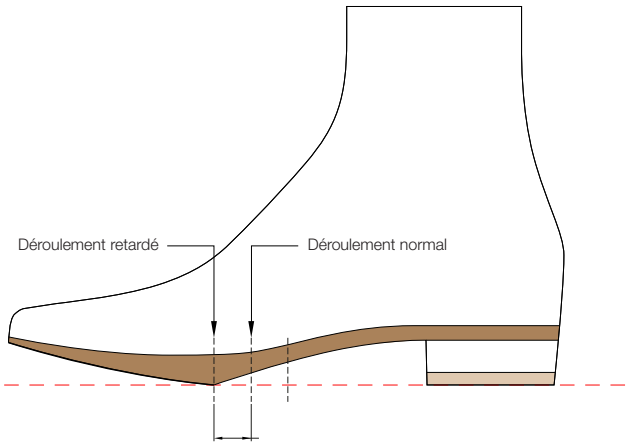

64 DÉROULEMENT COMPLET

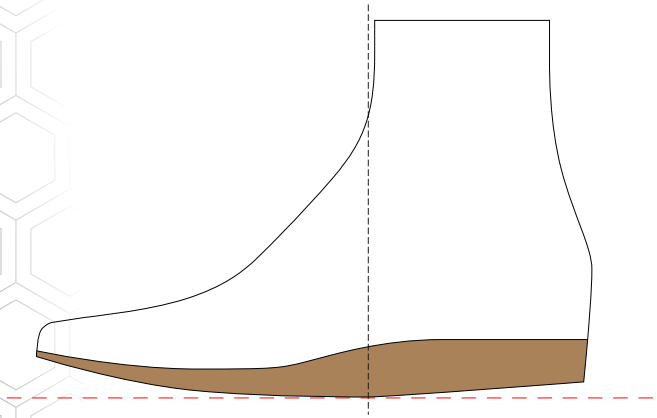

65 DÉROULEMENT INTERNE 66 DÉROULEMENT EXTERNE

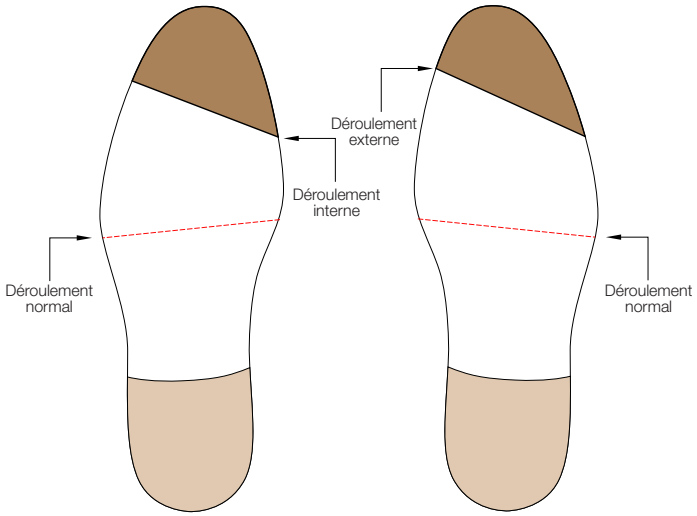

2.3 | TIGES D'ESSAI ET CHAUSSURES D'ESSAYAGE PLASTIQUE

Si vous souhaitez que nous modifions les formes après essayage, veuillez indiquer les points de pression en question sur les chaussures d'essayage en plastique. Envoyez les chaussures avec vos indications à notre service de production de manière à ce que nous puissions modifier les formes. Cependant vous pouvez également modifier les formes vous-même. Pour obtenir des informations plus détaillées, veuillez vous reporter au protocole de commande de chaussures d'essayage.

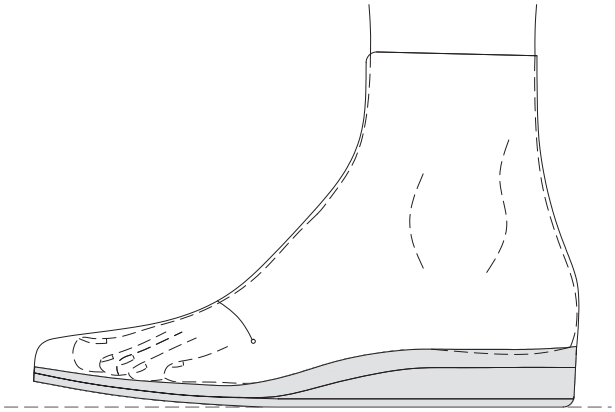

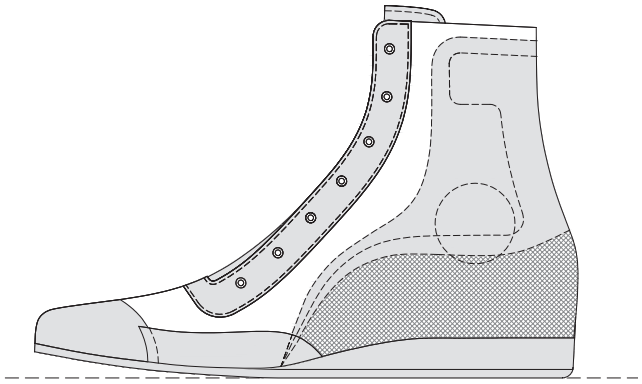

Les autres options proposées pour les chaussures d'essayage sont les chaussures en cuir et les chaussures doublées. Les chaussures d'essayage en cuir ne sont pas réutilisées dans le cadre du processus de production de la aux chaussures définitives. Afin que la procédure soit aussi efficace et écologique que possible, nous utilisons des chutes de cuir pour ces tiges d'essai. Les chaussures d'essayage en cuir permettent de vérifier la conception de la chaussure ou du renfort pour le patient. Il peut porter les chaussures d'essayage en cuir pendant deux ou trois semaines. Il est possible de commander des chaussures doublées afin de vérifier la forme et les caractéristiques orthopédiques spéciales. Les chaussures doublées sont réutilisées dans le cadre du processus de production et sont intégrées à la chaussure finale.

CHAUSSURES D'ESSAYAGE	MATÉRIAU	CODE
Chaussures d'essayage en plastique rigide	FILM PVC	5002
Chaussures d'essayage en plastique souple	ERCOFLEX	5001
Tige d'essai	Doublure en cuir	
Chaussures d'essayage en cuir	Chutes de cuir	

Si nous faisons une nouvelle paire de formes, orthèses et chaussures d'essayage en plastique. Vous pouvez également choisir le TVO pour l'insérer directement. C'est plus pratique pour appareiller le patient.

Référence:

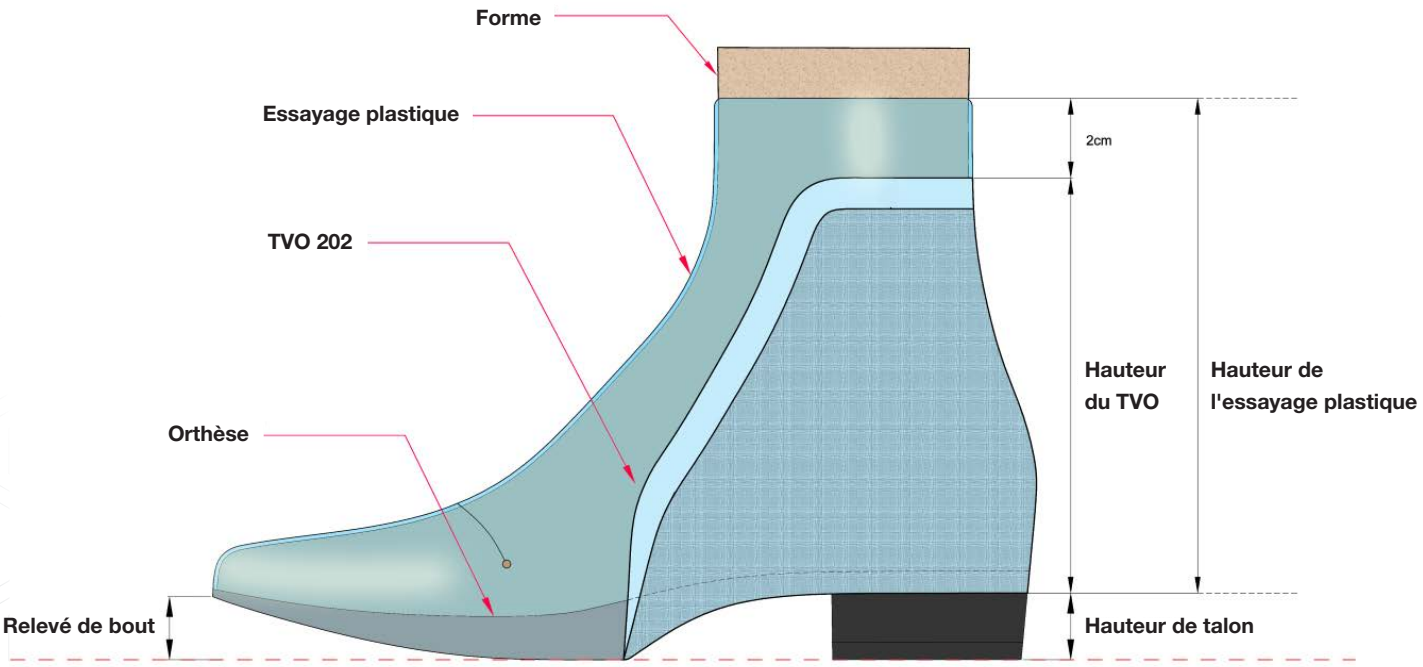

Important, lors du retour de la paire de chaussures, veuillez toujours joindre le pass TVO avec les formes.