



2 | BETTUNG UND PROBESCHUH

Wenn Ihre Leisten und Bettungen fertig sind, bietet CYS Ihnen die Möglichkeit einer Anprobe mittels eines Probeschuhs. Im Probeschuh können Sie sehen, ob es noch Druckstellen gibt, die darauf hinweisen, an welcher Stelle des Leistens noch Änderungen vorgenommen werden müssen. Die Anprobe ist eine bewährte Methode vor der Fertigung des kompletten Schuhs.

Wenn Sie die Zwischenanprobe mit Ihrem Kunden verlängern möchten, können Sie die Schuhe auch mit lederen Probeschuhen mit Verstärkungsmöglichkeit ausstatten. Wir bieten auch Einweg-Ledertestschuhe an. Wenn Sie die speziellen orthopädischen Konzepte testen und in den Endschuhen wiederverwenden möchten, können Sie auch Futterschuhe als Zwischenstufe bestellen.

Wenn Sie Bettungen bestellt haben, werden wir sie in allen Arten von Schuhen verarbeiten. In diesem Kapitel finden Sie einen Überblick der von uns angebotenen Bettungsarten.

ANPROBE-OPTIONEN



A | CAD-CAM-LEISTEN MODELLIEREN

B | PRODUKTION VON BETTUNGEN

C | MODIFIKATIONEN AM PROBESCHUH
optional

2.1 | BETTUNGEN

Wir bieten vier Kategorien von Bettungen an. Innerhalb dieser Kategorien gibt es eine Vielzahl von Auswahlmöglichkeiten. Die Materialien, die für die Herstellung jeder Schicht verwendet werden, sind in den Zeichnungen angegeben.

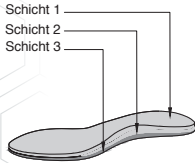
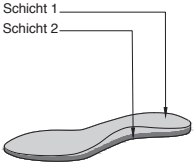
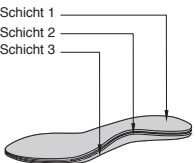
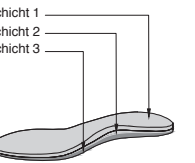
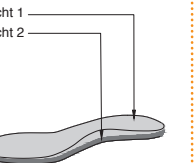
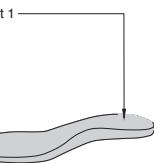
BETTUNG	ARTIKELNUMMERN FÜR IHRE BESTELLUNG
Standardbettung	10 bis 15
Bettung mit Verstärkung	20 bis 27
Bettung mit Zehenersatz	40 bis 42
Bettung mit Vorfußersatz	50 bis 54

Bitte beachten Sie, dass wir für folgende Punkte einen Zuschlag auf die Standardkosten für Bettungen erheben:

- Bettungen und/oder Futterschuhe, die aus 1 oder 2 Schichten dieser Materialien bestehen: 5016 – 5017 – 5018
- Laschenbettung und/oder Futterschuhe für ""Pes equines"" oder ""Pes equinovarus"" / ""Klumpfuß""
- Sollten Sie einen anderen Amputationsersatz wünschen, fertigen Sie bitte eine Zeichnung für uns an.

Wenn sie 5018 als Deckschicht bestellen, müssen wir eine zusätzliche provisorische Arbeitsbettung zum Zwicken herstellen (gegen Aufpreis). Es werden Ihnen beide Paare zugesandt. Beachten Sie, dass die Arbeitsbettung für zukünftige Aufträge wiederverwendet werden kann!

10 - 15 STANDARDBETTUNG

	10 Standard	11 Semi-Diabetes	12 Diabetes	13 Diabetes Plus	14 Arbeitsschuhe	15 Badeschuhe
Schicht						
1	5040	5027	5032	5018	5006	5039
2	5049	5040	5040	5027	5008 / 5039	
3	5039		5039	5039		
						

20 - 27 BETTUNGEN MIT VERSTÄRKUNG

Schicht	1	5040	5040	5040	5040	
Schicht	2	5048	5048	5048	5048	
Schicht	3	5039	5039	5039	5039	
niedrige Verstärkung	20		21		22	
	23		24		25	
	26		27			
	hohe Verstärkung					

40 - 42 BETTUNGEN MIT ZEHENERSATZ

	40 Zehenersatz im gesamten Vorfuß	41 Zehenersatz	42 Ersatz im Fersenbereich
Schicht	1	5040	5040
Schicht	2		5048

50 - 54 BETTUNGEN MIT VORFUSSERSATZ

**50 Zehen-
Amputationsersatz**

**51 Metatarsaler
Amputationsersatz**

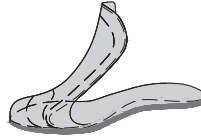
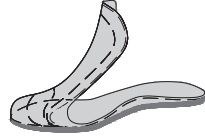
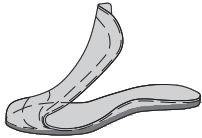
**52 Transmetatarsaler
Amputationsersatz**

**53 Lisfranc-
Amputationsersatz**

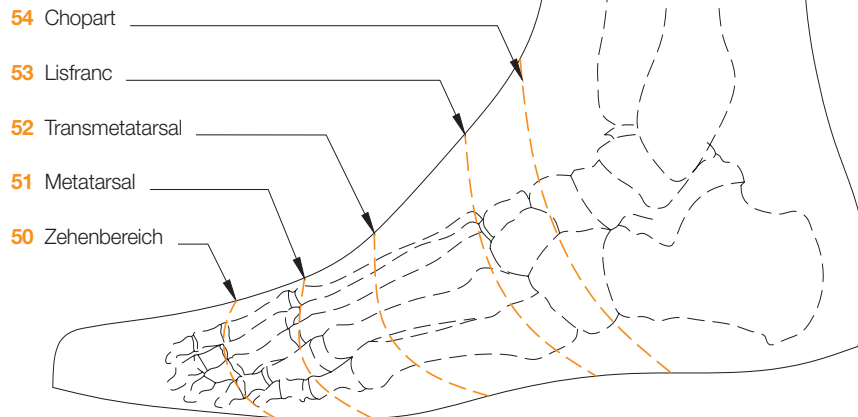
**54 Chopart-
Amputationsersatz**

Schicht
1
2
3
4
5
6

Polster-Lasche / Ballen / kreisförmig
5050
5048
Carbon
5039
5027

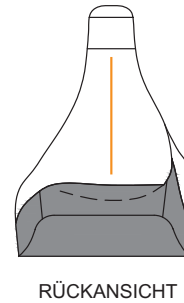
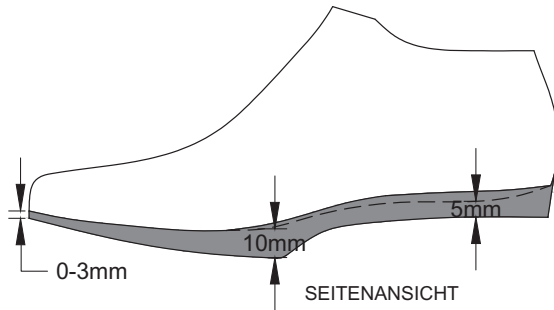


AMPUTATIONSLINIEN



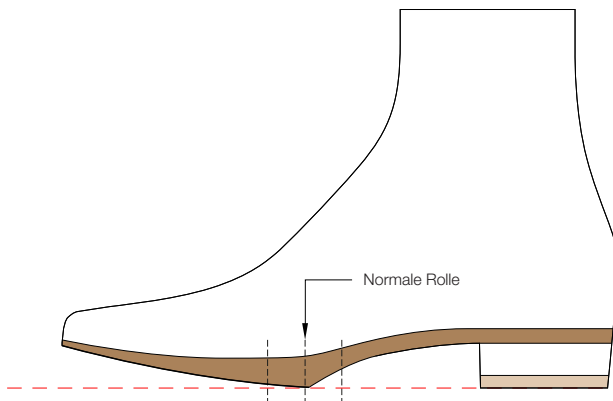
2.2 | ROLLENARTEN

STANDBETTUNG

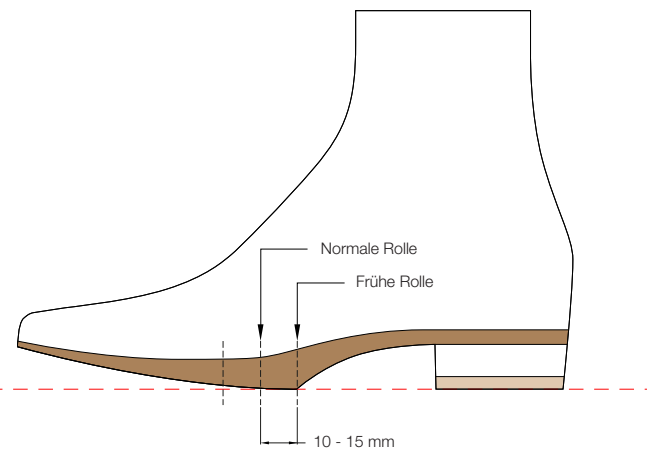


ARTIKELNUMMERN FÜR DAS BESTELLEN VON ROLLEN	ROLLE
60	Normale Rolle
61	frühe Rolle (nach hinten verlegt)
62	2-Phasen-Rolle
63	späte Rolle (nach vorn verlegt)
64	Tintenlöscher-Rolle
65	Richtungsrolle nach medial
66	Richtungsrolle nach lateral

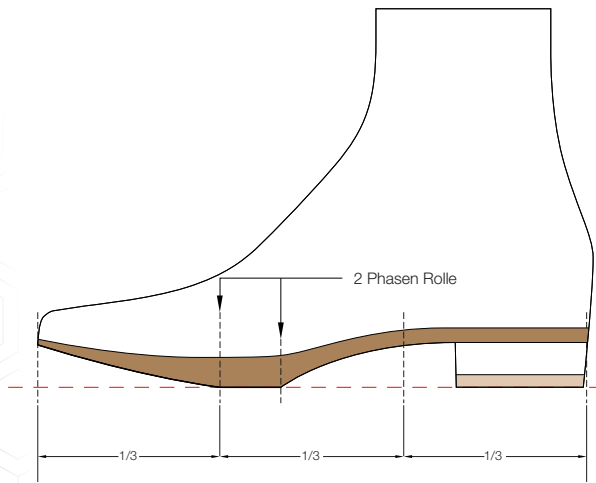
60 NORMALE ROLLE



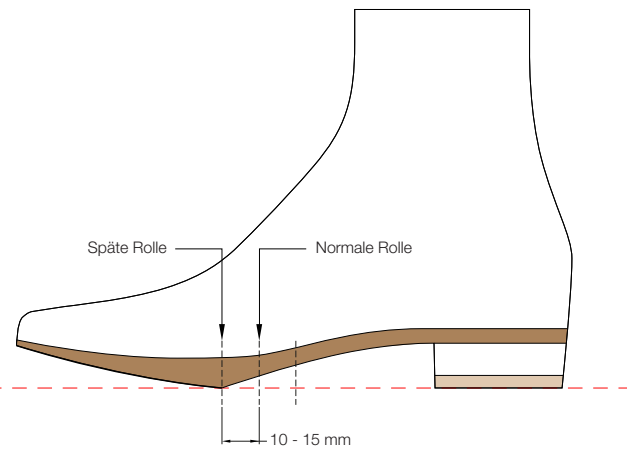
61 FRÜHE ROLLE



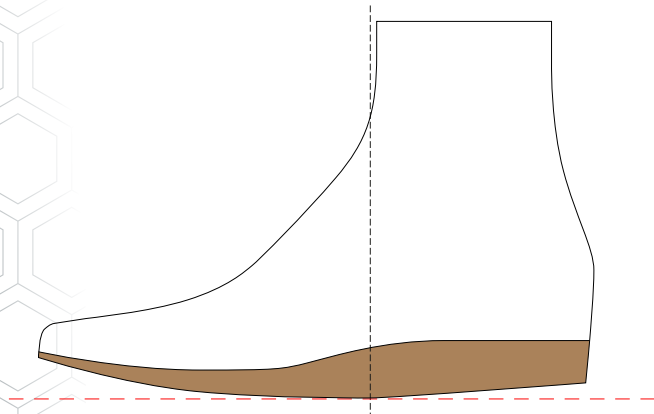
62 2-PHASEN-ROLLE



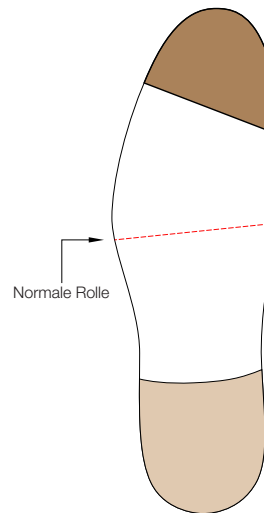
63 SPÄTE ROLLE



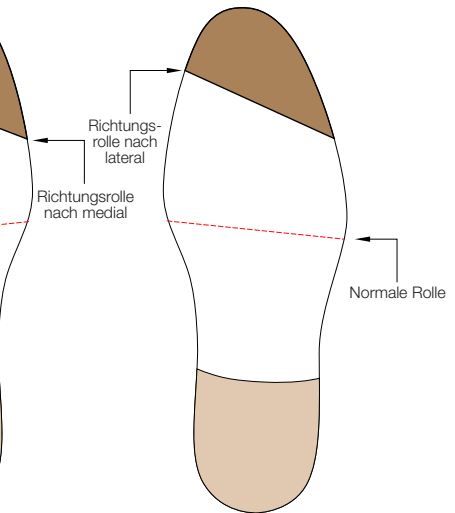
64 TINTENLÖSCHER-ROLLE



65 RICHTUNGSROLLE NACH MEDIAL

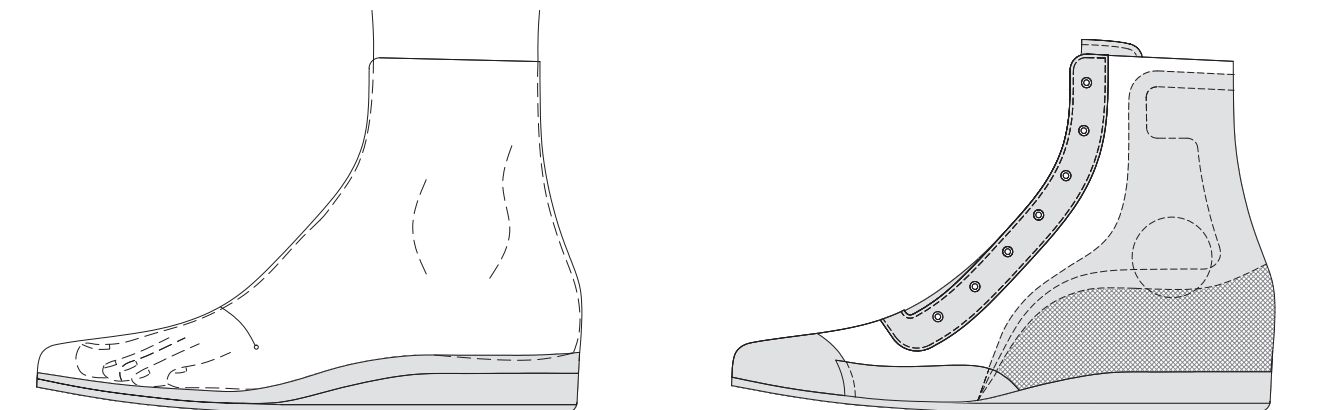


66 RICHTUNGSROLLE NACH LATERAL



2.3 | FOLIEN- UND PROBESCHUHE

Wenn Sie möchten, dass wir die Leisten aufgrund von Druckstellen modifizieren, markieren Sie diese Druckstellen bitte auf den Probeschuh. Senden Sie die Probeschuh inklusive Ihrer Markierungen zu unserer Produktion, damit wir die letzten Änderungen vornehmen können. Sie können die Leisten jedoch auch selbst ändern. Detaillierte Informationen finden Sie in den Bestellhinweisen für Probeschuh.

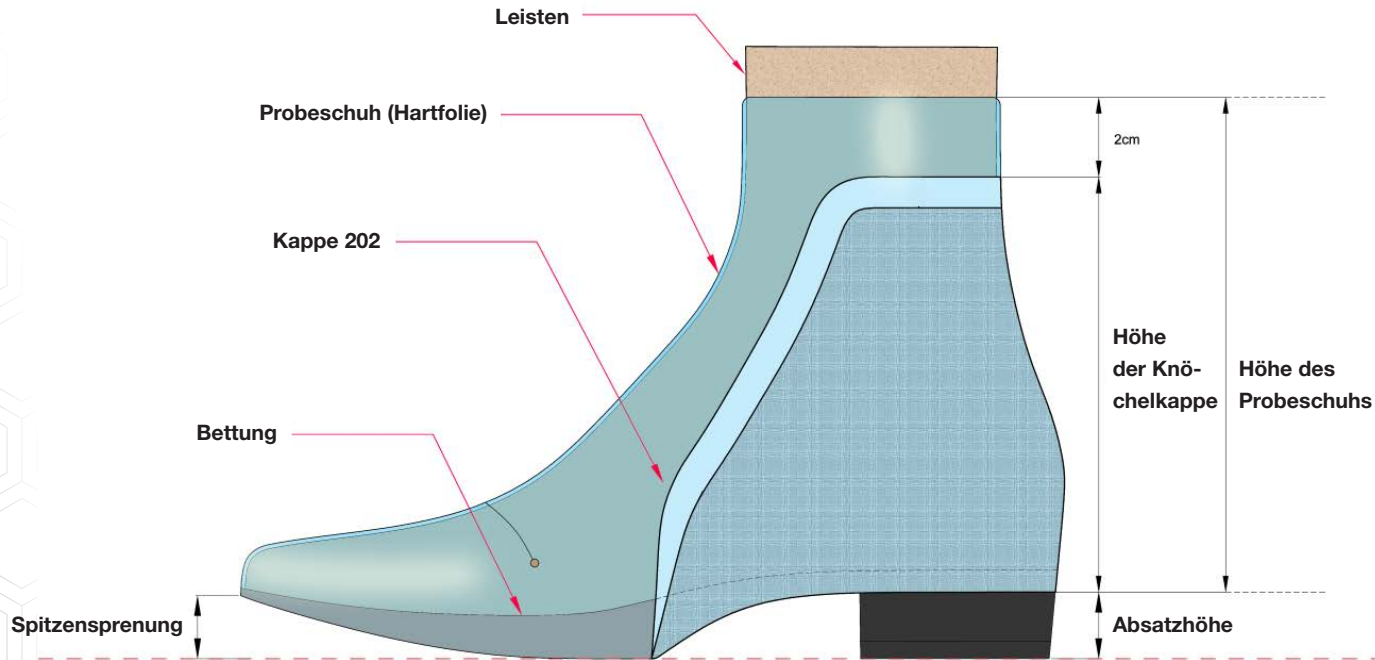


Weitere Optionen für Testschuhe sind entweder Leder- oder Futtertestschuhe. Ledertestschuhe werden in der Produktion nicht wiederverwendet. Um dieses Verfahren so effizient und umweltfreundlich wie möglich zu gestalten, verwenden wir Lederreste für diese Testschuhe. Diese Option eines Lederanpassungsschuhs dient dazu, die Verstärkung oder das Schuhkonzept für den Patienten zu testen. Der Patient kann diesen Ledertestschuh 2-3 Wochen lang tragen. Futtertestschuhe können auch bestellt werden, um sowohl die Form als auch die orthopädischen Besonderheiten zu prüfen. Futtertestschuhe werden im Produktionsprozess wiederverwendet und sind Teil der endgültigen Schuhe.

PROBESCHUH	MATERIAL	CODE
Kunststoff-Probeschuh hart	PVC FILM	5002
Kunststoff-Probeschuh weich	ERCOFLEX	5001
Futterschuh	wird wiederverwendet	
Leder-Probeschuh	Lederreste	

Wenn wir neue Leisten, Bettungen und PVC-Probeschuhe machen, können Sie auch direkt eine Knöchelkappe fertigen lassen. Der Vorteil hierin ist, das Sie eine Anprobe machen können, der direkt eine Knöchelkappe beinhaltet.

Referenz:



Wichtig: Wenn bei der Anprobe eine Knöchelkappe verwendet wurde, dann schicken Sie uns diese bitte bei einem Komplettbau wieder mit zurück.